

Educademy.

Programme de formation

Comment lancer son auto-entreprise *avec succès*



✓ PUBLIC VISÉ

- Micro-entrepreneur en début d'activité.
- Personne en reconversion professionnelle désireuse de s'installer à son compte.
- Porteur de projet souhaitant tester une idée ou exercer une activité sous le régime micro-entrepreneur.
- Salarié, étudiant ou retraité recherchant un complément de revenus.

✓ PRÉREQUIS ET CONDITIONS D'ACCÈS À LA FORMATION

- Avoir un projet d'auto-entreprise.
- Maîtriser l'outil informatique PC ou Mac et la navigation sur Internet.
- Disposer d'un ordinateur fonctionnel ainsi que d'un accès internet haut débit.

Compétence(s) visée(s) / Objectif(s) opérationnel(s) :

Gérer une entreprise individuelle sous le régime de la micro-entreprise.



Objectifs pédagogiques

- Comprendre le cadre juridique du régime micro- entrepreneur.
- Répondre aux obligations comptables, sociales et fiscales liées à ce régime.
- Maîtriser le fonctionnement administratif d'une micro- entreprise.
- Anticiper une éventuelle sortie du régime.

Durée et modalités d'organisation

- **Durée de la formation** : 10 heures.
- **Horaires** : Accès illimité 24h/24h à la plateforme de formation pendant 6 semaines.
- **Organisation** : formation asynchrone, en accès libre sur la plateforme de formation. L'accès à la plateforme de formation est programmé pour une durée totale de 6 semaines. Une fois l'entrée en formation effectuée, aucune obligation de présence à heure précise n'est exigée. Nous conseillons à nos élèves le suivi d'un module de formation par semaine. Les mentors seront disponibles sur la plateforme de formation **durant les horaires d'ouverture d'Educademy**.
- **Dates** : Consultez notre calendrier.

Effectif Plancher/plafond

Nombre d'élèves par session :
minimum : 1 élève
maximum : 45 élèves.

Pour garantir la réactivité des mentors sur les parcours de formation ainsi que la qualité d'apprentissage de nos élèves, les sessions de formation Educademy sont limitées à un maximum de 45 élèves par session.

Un minimum de **1 élève** par session est requis pour pouvoir ouvrir la session.

Lieux

La formation a lieu en distanciel (e-learning).

Accessibilité et prise en compte des situations de handicap :

L'intégralité de nos formations est réalisée à distance (e-learning). Nous nous renseignons systématiquement en amont auprès de nos élèves afin de pouvoir adapter les modalités pédagogiques de la formation et son animation lorsqu'une situation de handicap nous est indiquée. De plus, en fonction des demandes, nous mettrons tout en œuvre pour nous tourner vers les partenaires spécialisés.

Notre référente handicap :

Claire Gressier,
referent-handicap@educademy.fr

Délai d'accès

Le délai d'accès estimé est de 11 jours ouvrés à minima.

Tarifs


490€ HT (prix public)

Modalités de paiement

- Selon modalités de Mon Compte Formation dans le cadre d'un financement via le CPF.
- Par virement bancaire, échelonné en 3 paiements, dans le cas d'un financement sur fonds propres.




Déroulé / contenu de la formation




Module 1 : Le régime micro-entrepreneur

- Définition de la micro-entreprise.
- Qui peut devenir micro-entrepreneur ?
- Comment concilier la micro-entreprise avec ma situation actuelle ?
- Quelles sont les limites de l'auto-entreprise ?




Module 2 : Les obligations du micro-entrepreneur

- La déclaration de chiffre d'affaires.
- La déclaration d'impôt sur le revenu.
- La déclaration initiale de CFE.



Module 3 : Le fonctionnement administratif

- Apprivoiser la jungle administrative.
- En cas de contrôle, soyez prêt.
- Votre micro-entreprise ferme : pourquoi ? Comment ?



Module 4 : La gestion comptable

- Les règles liées à la facturation.
- Le suivi comptable de ma micro-entreprise.
- Mon maître-mot : l'organisation.



Examen final !



✓ MOYEN D'ENCADREMENT

Les mentors Educademy seront présents tout au long du parcours de formation sur les forums contextuels de la plateforme en ligne pour vous accompagner.

Micro-entrepreneurs chevronnés et/ou experts du sujet, ils sont là pour répondre à vos questions et veillent à ce que votre expérience d'apprentissage soit la meilleure possible.

Assistance technique et pédagogique

Julia Félix

mentor@educademy.fr

Référente handicap

Claire Gressier

referent-handicap@educademy.fr

Responsable des programmes

Experte sur l'auto-entreprise, elle a accompagné plusieurs centaines de porteurs de projet en phase de création de micro-entreprise. Elle a également développé les compétences entrepreneuriales de publics divers pour le compte de corporations et d'institutions d'enseignement. Elle est titulaire d'une maîtrise en gestion de projet et d'un MASTER en LLC.

Claire Gressier



✓ MÉTHODES MOBILISÉES : (MOYENS PÉDAGOGIQUES ET TECHNIQUES)

- Formation 100% en ligne avec accompagnement tutoré.
- Support pédagogique : le passeport auto-entrepreneur et autres documents à télécharger (calendrier du micro-entrepreneur, tutoriel...).
- Plateforme de formation disponible en accès libre à compter du jour d'entrée en formation jusqu'au dernier jour de la session programmée.
- Quiz, exercices, cas pratiques.

Modalités de suivi et d'évaluation :

Évaluation diagnostic préalable à la formation

Évaluation des connaissances par un test de positionnement effectué sur la plateforme à l'entrée de la formation.

Évaluation formative des acquis de fin de formation

Validation par examen final sous forme de QCM chronométré à réaliser sur la plateforme de formation.

Évaluation sommative

Évaluation « à chaud » de la formation par un questionnaire transmis en fin de formation.

Évaluation « à froid » de la formation par un questionnaire envoyé aux stagiaires sous 3 mois.